

Denk aan veiligheid- altijd en overall

Gasunie is een van de grootste gasinfrastructuurbedrijven in Europa. Veiligheid heeft binnen Gasunie de hoogste prioriteit; het vormt de basis van onze "license to operate". Voor onze medewerkers, aannemers en omgeving hanteren wij de strengste veiligheids- gezondheids- en milieunormen. Het veiligheidsbeleid van Gasunie kenmerkt zich dan ook door een proactieve benadering ter voorkoming van ongevallen, incidenten en gevaarlijke situaties.

VEILIGHEIDS- EN GEZONDHEIDSSIGNALERING

Op een locatie moet je in één oogopslag kunnen zien welke gevaren daar zoal aanwezig zijn. Ook moet direct duidelijk zijn waar je naar toe moet in geval van een nood- of alarmsituatie. Dankzij een goede veiligheids- en gezondheidssignalering kunnen onduidelijke, vervelende en zelfs gevaarlijke situaties voorkomen worden.



Veiligheids- en gezondheidssignalering (V&G signalering) levert een belangrijke bijdrage aan de veilig werken en aan het welzijn op de werkplek.

Daarom moet iedere medewerker (zowel van Gasunie als van aannemers)

de V&G-signalering kennen en zich eraan houden.

Begin overigens nooit met werkzaamheden zonder nadrukkelijke toestemming van de verantwoordelijke ter plekke.



Oude en nieuwe pictogrammen



Sinds de invoering van een nieuwe norm per januari 2013 zijn er nieuwe pictogrammen ingevoerd. Bij de nieuwe locaties van Gasunie worden de nieuwe pictogrammen aangebracht. Op bestaande locaties blijven de oude nog aanwezig, zoals op de foto's zijn te zien. Tot nader order worden deze ook niet vervangen, omdat de regelgeving vooralsnog geen vervanging vereist. Hieronder zijn dan ook voorbeelden van de oude en de nieuwe pictogrammen weergegeven.

Soorten V&G-aanduidingen

- Waarschuwingen
- Verboden
- Geboden
- Overige:
 - brandbestrijdingsmiddelen
 - reddingsmiddelen en veilige situaties
 - onder bord

Werken met VGG Signalering

Waarschuwingen	Nieuw	Oud
<ul style="list-style-type: none"> • Driehoekig bord • Geel vlak • Zwarte rand • Pictogrammen in zwart 		

Verboden	Nieuw	Oud
<ul style="list-style-type: none"> • Rond Bord • Wit vlak • Rode Rand met schuine rode streep • Pictogrammen in zwart 		

Geboden	Nieuw	Oud
<ul style="list-style-type: none"> • Rond Bord • Blauw vlak • Pictogrammen in wit 		

Brandbestrijdingsmiddelen	Nieuw	Oud
<ul style="list-style-type: none"> • Vierkant bord • Rood vlak • Pictogrammen in wit 		



Reddingsmiddelen en veilige situaties	Nieuw	Oud
<ul style="list-style-type: none"> • Vierkant of rechthoekig bord • Groen vlak • Pictogrammen in wit 		

AANVULLENDE INFORMATIE

V&G-signalering in de praktijk

Op een locatie worden waarschuwings-, verbods- en gebodsborden dikwijls naast of bij elkaar gebruikt.

Locatiebord

Algemene informatie over de locatie.

De V&G-signalering die hier geldt, kan ook op andere, specifieke plaatsen op de locatie aangetroffen worden.

Verlaadplaats bord

Dit bord bevat algemene informatie over de voorschriften die op tankautoverlaadplaatsen gelden. Specifieke gevaren zijn herkenbaar op de leidingen die voor de verlading worden gebruikt.

Opslagvaten en opslagtanks

Opslagtanks met een volume van meer dan 1 m³ worden geïdentificeerd naar:

- stofnaam
- gevaar symbolen

Leidingen

Alle ongecodeerde leidingen bij Gasunie bevatten aardgas.

Gecodeerde leidingen op de locatie worden geïdentificeerd naar:

- stofnaam
- groepskleur
- gevaaraanduiding
- stromingsrichting (indien van belang)

Gevaarlijke stoffen

Opslagvoorzieningen en opstelplaatsen voor gevaarlijke stoffen worden met de algemene VGG signalering aangeduid.

Gasflessen

Voor gasflessen geldt dat zij voorzien moeten zijn van:

- kleuraanduiding
- UN-nummer
- juiste vervoersnaam
- gevaarsymbolen



Vluchtwegmarkering

De vluchtwegmarkeringen markeren de vluchtroutes die –vanaf elke positie op de locatie- naar een veilige of naar een centrale verzamelplaats leiden.

Veiligheidsmarkeringen/linten

Een veiligheidsmarkering is een aanduiding of afbakening van bepaalde onderdelen van de installatie, obstakels of zones.

- Geel/zwart-afzettingen geven aan dat er risico-volle activiteiten binnen de afzetting plaatsvinden. Het passeren van deze afzetting is niet toegestaan, behalve voor personen die binnen dit gebied werkzaamheden moeten uitvoeren en alleen na uitdrukkelijke toestemming van de verantwoordelijke persoon binnen dit gebied.
- Rood/wit-afzettingen duiden op algemeen gevaar. Passeren van deze afzetting is alleen toegestaan na uitdrukkelijke toestemming van de verantwoordelijke persoon binnen dit gebied (houder van de vergunning).

Akoestische en optische signalering

De volgende typen geluidssignalering kunnen te horen zijn:

- Ontruimingssignaal
- Brandalarm
- Gasalarm

De volgende typen optische signalering kunnen aanwezig zijn:

- Brandalarm (blauw)
- Gasalarm (rood)
- Waarschuwing (geel/oranje)
- Attentie (wit)
- Verstikkingsgevaar (rood)
- Geen verstikkingsgevaar (groen)



Vragen? Meer informatie?

Meer informatie is te vinden in de CSA-38-N en de OSA-12-N. Suggesties voor verbetering van de VGG-signalering? Je kunt altijd terecht bij de verstrekker van de werkvergunning of de locatieverantwoordelijke.

EIGEN VERANTWOORDELIJKHEID

Iedereen dient, voordat hij/zij aan het werk gaat, te controleren of alles veilig is.

Twijfel? Onduidelijkheden? Vraag uitleg! Neem contact op met de verstrekker van de werkvergunning.

Dit is een uitgave van:
N.V. Nederlandse Gasunie
Afd. Veiligheid
Postbus 19
9700 MA Groningen
gasunieveiligheid@gasunie.nl

© februari 2015

